


PANEL IN-4 AISLADO




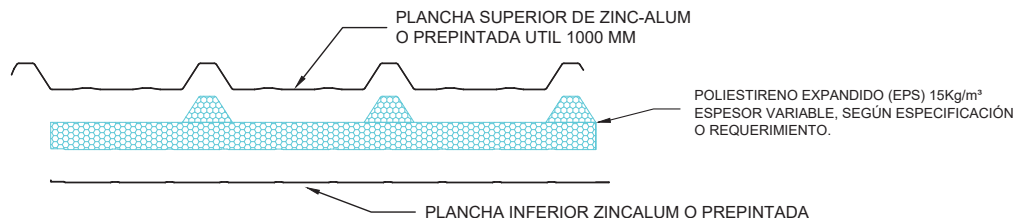
INPPA 75
Acerrotecho AÑOS



WWW.INPPA.CL
COMPRE EN LÍNEA



MEDIDAS



CARACTERÍSTICAS

- Uso en revestimientos y soluciones de cielos y marquesinas.
- Largos a pedido, hasta 13 metros.
- Permite un revestimiento horizontal y vertical.
- Cara intermedia con poliestileno expandido.
- Largo estándar 4, 5 y 6 metros en zinc - alum y prepintados.

RECUBRIMIENTO:

- Recubrimiento en Zinc-Alum en ambas caras según norma fabricación ASTM A792 M08 CALIDAD AZ-150 (150gr/m²).
- Terminación en prepintados Inppa en una amplia gama de colores RAL, filtro UV, resistente a las zonas climáticas de nuestro país.

El Panel **IN-4 Aislado** está diseñado para ser usado como revestimiento de techos y fachadas.

Utilizado en cubiertas y revestimientos, permitiendo soportar cargas entre los distanciamientos de costaneras gracias a sus nervios rigidizantes.

ZINC ALUM

ANCHO ÚTIL	ESPEORES DE EPS	LARGOS	TERMINACIÓN	PENDIENTE MÍNIMA	DENSIDAD
1000 mm	30/40/50/60/70/75/80/90/100 mm	0.5 mt a 13 mt	ZINC ALUM	5%	15 KG X M3 20 KG X M3

PREPINTADO

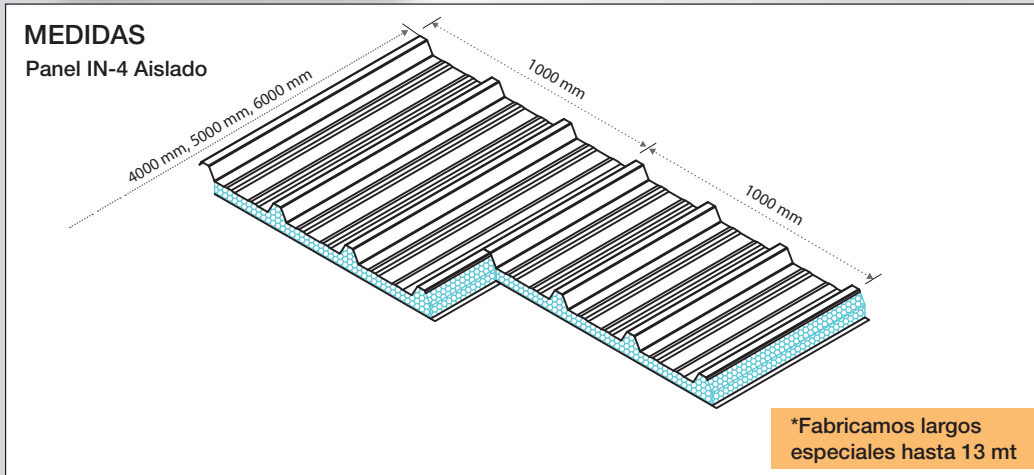

ANCHO ÚTIL	ESPEORES DE EPS	LARGOS	TERMINACIÓN	PENDIENTE MÍNIMA	DENSIDAD
1000 mm	30/40/50/60/70/75/80/90/100 mm	0.5 mt a 13 mt	PREPINTADO	5%	15 KG X M3 20 KG X M3

Consultar largos especiales, en Zinc Alum y Prepintados

Edición Octubre 2024

Se reserva el derecho de hacer cambios sin revio aviso

PANEL IN-4 AISLADO



CARACTERÍSTICAS TÉCNICAS

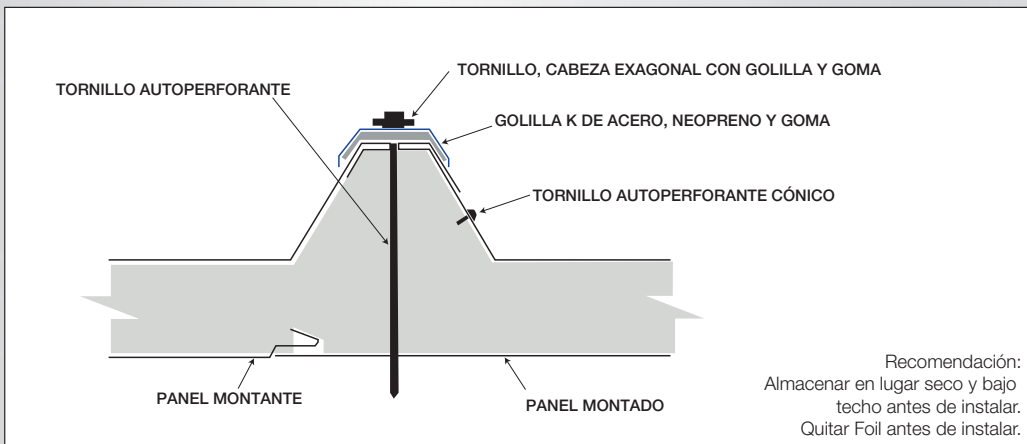
EL AVANCE ÚTIL PERMITE UN MAYOR AHORRO EN M2 INSTALADOS

INSTALACIÓN SIMPLE Y RÁPIDA

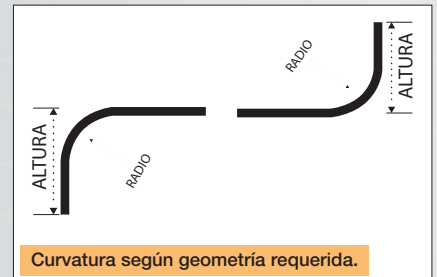
SOLUCIÓN CURVAS Y CONTRACURVAS

LARGOS A PEDIDO

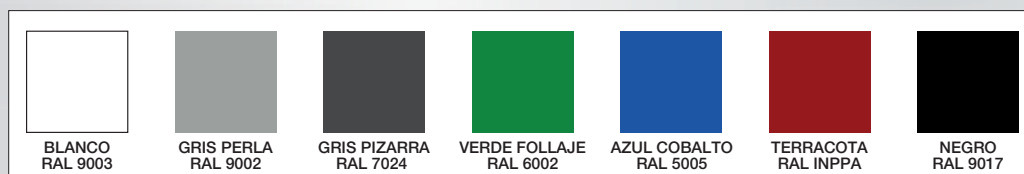
FIJACIONES



CURVAS Y CONTRACURVAS



ALTERNATIVAS DE COLORES PREPINTADOS PARA PANEL IN 4



*Consultar por disponibilidad de colores según espesor.
** Otros colores pueden ser cotizados con un mínimo de metros.

Casa Matriz
Camino a Melipilla 13460
Maipú, Santiago, CHILE
Teléfono 562 2484 1880
ventas@inppa.cl
construccion@inppa.cl

www.inppa.cl
f o i n