

TEJA INPPATEX PRO

GRAVILLADO



CARACTERÍSTICAS TÉCNICAS

Largo estándar:	1345 mm
Largo útil:	1290 mm
Ancho estándar:	420 mm
Ancho útil:	370 mm
Pendiente Mínima:	15%
Distancia entre costaneras:	370 mm
Rendimiento por módulo:	0,48 m ²

ATRIBUTOS INPPATEX PRO

- Acero Gravillado
- Módulo
- Estanqueidad
- Alta velocidad constructiva
- Ligera y resistente
- Asísmica
- Resistencia a los vientos

COLORES



Rojo

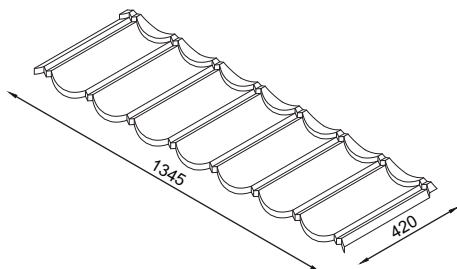


Verde Negro



Negro


MEDIDAS




ACCESORIOS



Caballote Recto



Limahoya



Tapacán Estándar



Colores Disponibles Accesorios