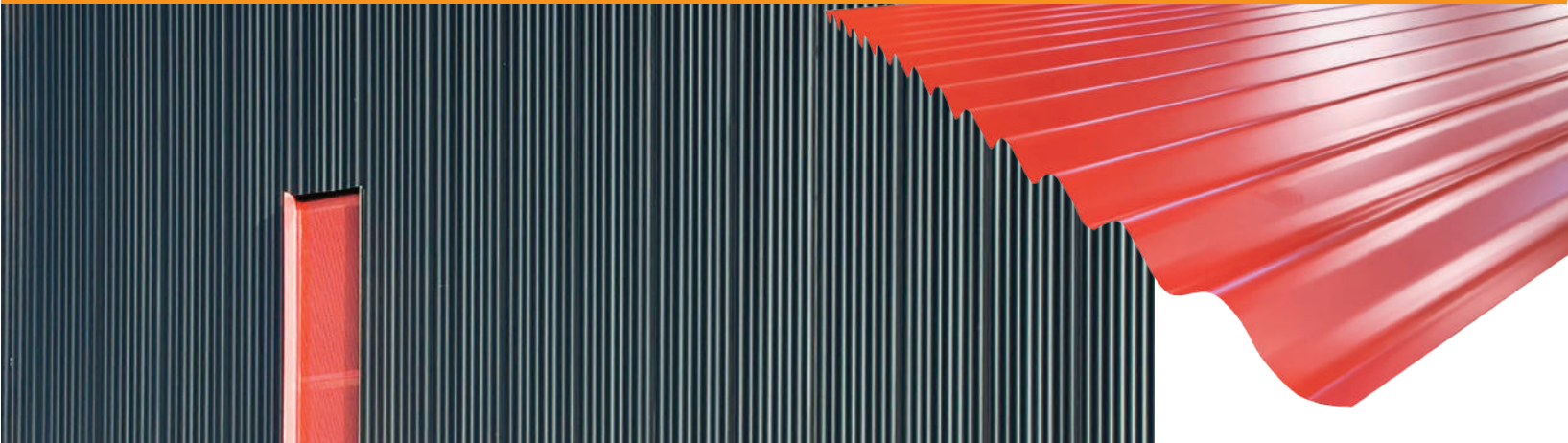
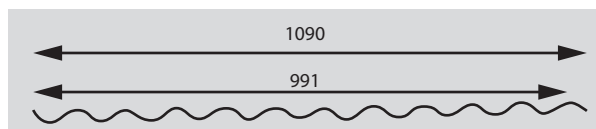
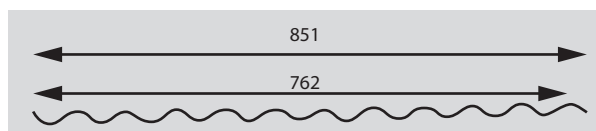


Ondulado Prepintado



Para revestimientos exteriores o cubiertas en base a finas líneas onduladas. Los paneles se pueden instalar de forma horizontal o vertical según el diseño requerido.

Medidas



Características

Acero prepintado y Zinc
Rapidez y facilidad en su instalación
Acabado de alta calidad perdurando en el tiempo
No requiere mantención

Especificaciones Técnicas

Ancho: 985, 851, 893, 1090 mm
Largo: 2000 mm
2500 mm
3000 mm
3500 mm

Otros.

Pendiente Mínima Lluvias Moderadas: 15%
Pendiente Mínima Lluvias Intensas: 20%

Aplicaciones

Aplicaciones en viviendas, cobertizos, galpones, revestimientos laterales y cierre perimetrales.

Colores

